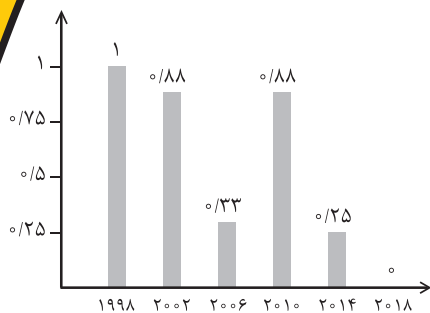




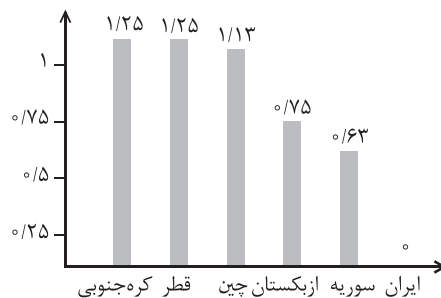
بهترین صعود

جعفر اسدی گرمارودی



نمودار ۲ میانگین گل خورده ایران در شش دوره اخیر مقدماتی جام جهانی

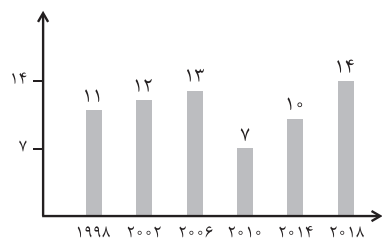
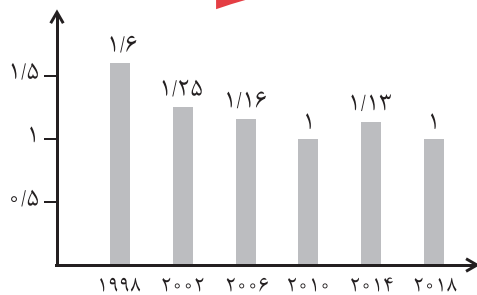
این روزها، در حال و هوای قرعه‌کشی مسابقات جام جهانی فوتبال ۲۰۱۸ روسیه هستیم. تیم ملی فوتبال ایران در پنج دوره موفق به صعود شده است. همان‌طور که می‌دانید، جام جهانی فوتبال هر چهار سال یک بار برگزار می‌شود. تیم ملی کشورمان در دوره‌های ۱۹۷۸، ۱۹۹۸، ۲۰۰۶، ۲۰۱۴ و ۲۰۱۸ به جام جهانی صعود کرده است. به نظر می‌رسد فوتبال ایران در رقابت با حریفان هم‌قاره‌ای خود در صعود به جام جهانی روسیه، نسبت به دوره‌های قبل با اقتدار بیشتری عمل کرده است. با گزارشی آماری - نموداری به مقایسه دور مقدماتی شش دوره اخیر (یعنی از سال ۱۹۹۸ تا ۲۰۱۸) خواهیم پرداخت تا جلوه روشن‌تری از «بهترین صعود» را به نمایش بگذاریم.



نمودار ۱ میانگین گل خورده در هر مسابقه تیم‌های حاضر در گروه A مقدماتی آسیا

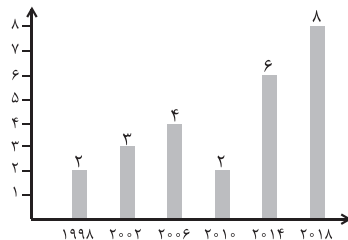


نمودار ۳ میانگین گل زده ایران در شش دوره اخیر مقدماتی جام جهانی

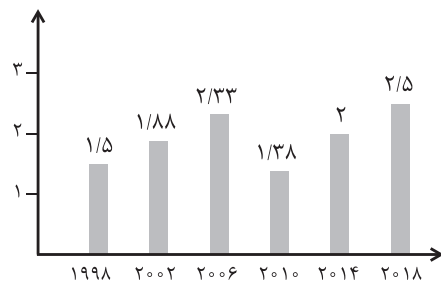


نمودار ۵ مقایسه امتیاز ایران در پایان هفته ششم^۱ دوره اخیر مقدماتی جام جهانی

نمودار ۴ تعداد بازی‌هایی که در آن‌ها ایران گل نخورده است (clean sheet)



جالب است که میانگین گل زده در سال ۲۰۱۸ نسبت به دوره‌های قبل پایین‌تر بوده است. این نشان می‌دهد که در سال‌های اخیر برخی تیم‌ها از جمله ایران تمایل بیشتری به بازی تدافعی دارند. از سوی دیگر، در سال ۱۹۹۸ بالاترین میانگین گل خورده را داشتیم، ولی در عین حال از بالاترین میانگین گل زده برخوردار بودیم.



نمودار ۶ میانگین امتیاز ایران در شش دوره اخیر مقدماتی جام جهانی^۲

پی‌نوشت‌ها

- در سال ۲۰۰۶، دو گروه مقدماتی قاره آسیا به صورت چهار تیمی بود که تعداد ۶ بازی در رفت و برگشت برگزار شد. در حالی که در دوره‌های دیگر ۵ تیمی یا ۶ تیمی و تعداد بازی‌ها نیز بیشتر بود. برای مقایسه بهتر این نمودار تا پایان هفته ششم ارائه شد.
- تمام اطلاعات آماری ارائه شده برای سال ۲۰۱۸، تا پایان بازی ازبکستان (یعنی بازی هشتم) است.

